

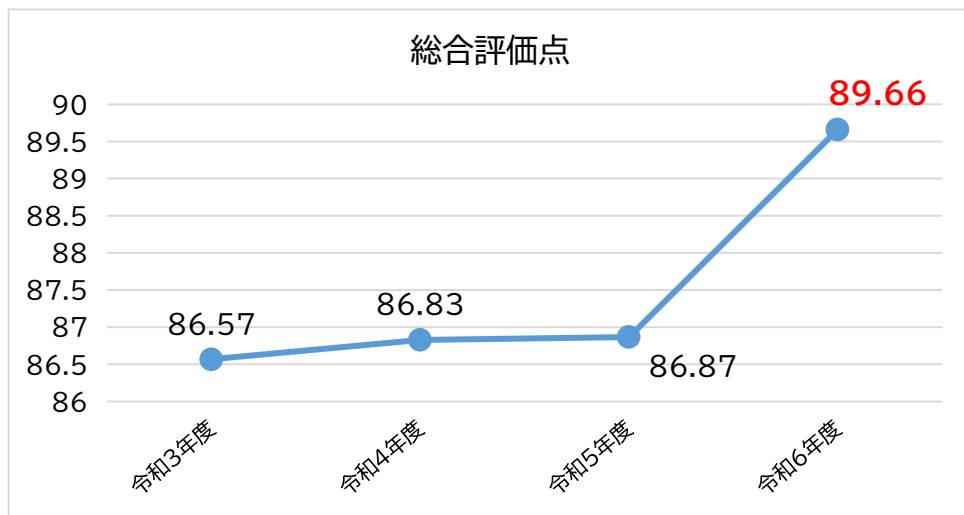
令和6年度 黒部市総合体育センター・総合公園利用者アンケート調査の結果

令和6度 12月3日~17日実施、全回答者数 300名

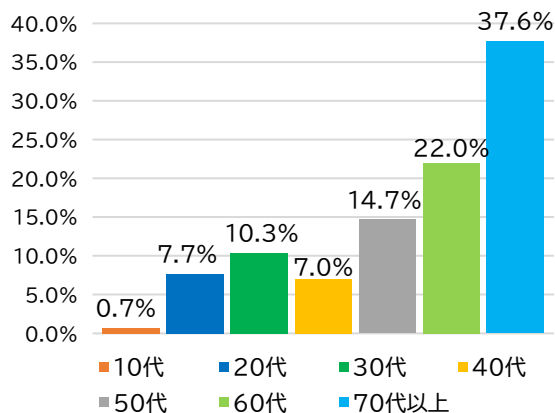
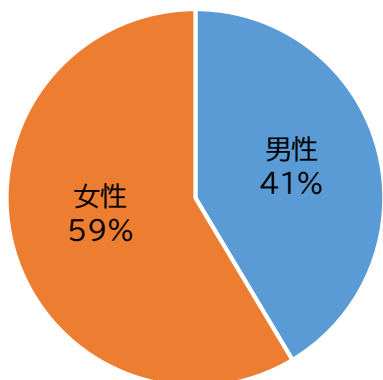
■総合評価点

89.66点/100.00点(令和5年度:86.87点)

※各項目に A 良い=5点、B やや良い=4点、C やや悪い=3点、D 悪い=2点として点数を算出してあります。各項目の平均点を算出して評価点としており、その合計を100点満点に換算し総合評価点としています。



■全回答者の性別・年齢

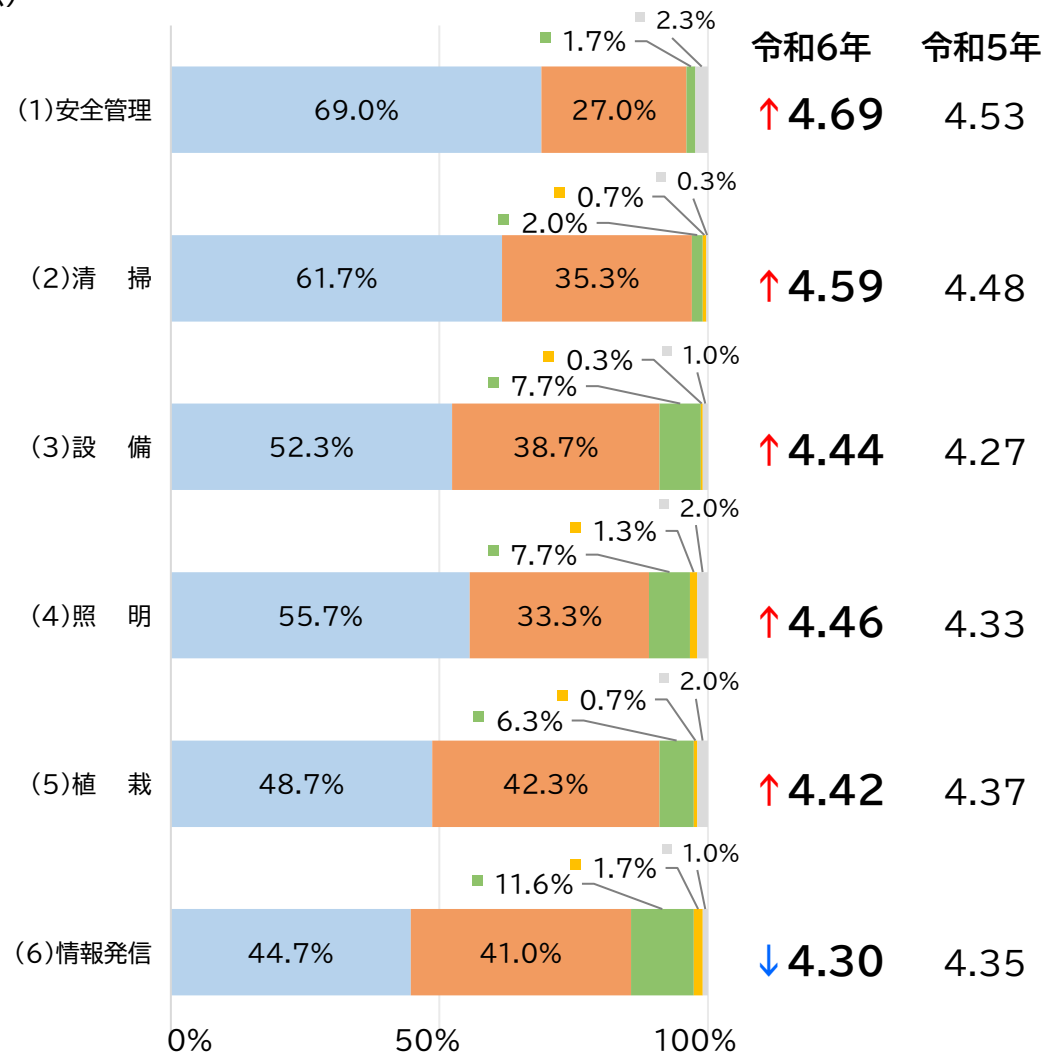


■体育センター・総合公園共通項目の満足度

■ 良い ■ やや良い ■ やや悪い ■ 悪い ■ 無回答

個人評価点

※個人評価点は平均点



アンケート調査にご協力いただき誠にありがとうございました。アンケート結果は今後の体育センター・総合公園の施設・運営の参考とさせていただきます。

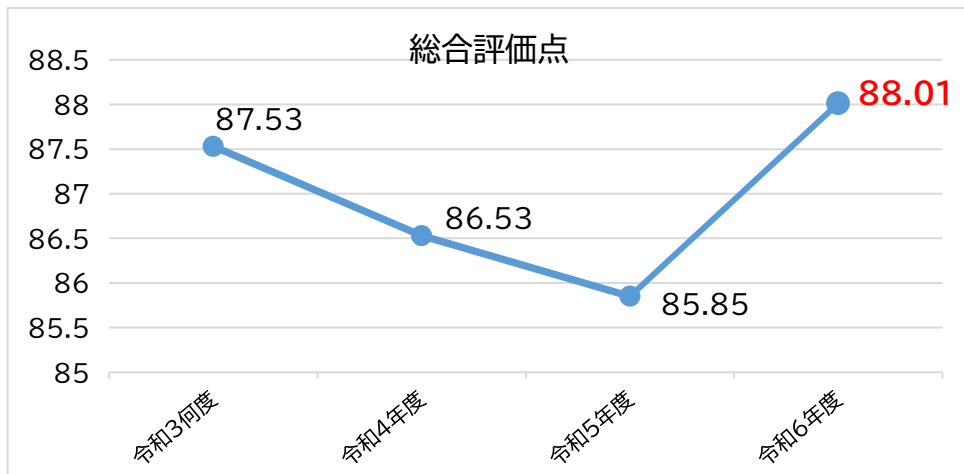
令和6年度 黒部市総合体育センター・総合公園利用者アンケート調査の結果

令和6年度 12月3日～17日実施 【体育館】回答者数100名

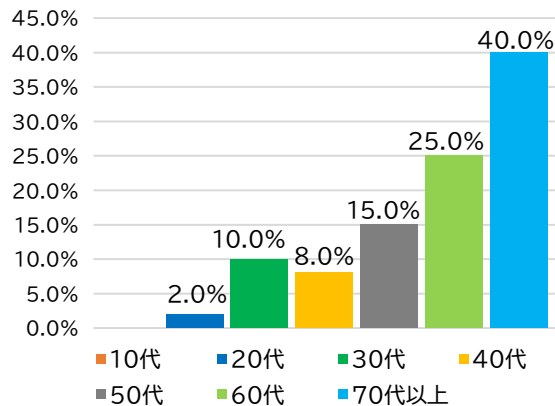
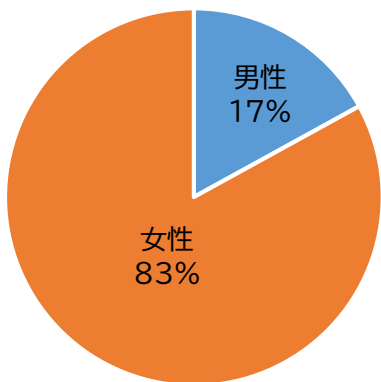
■総合評価点

88.01点/100.00点(令和5年度:85.85点)

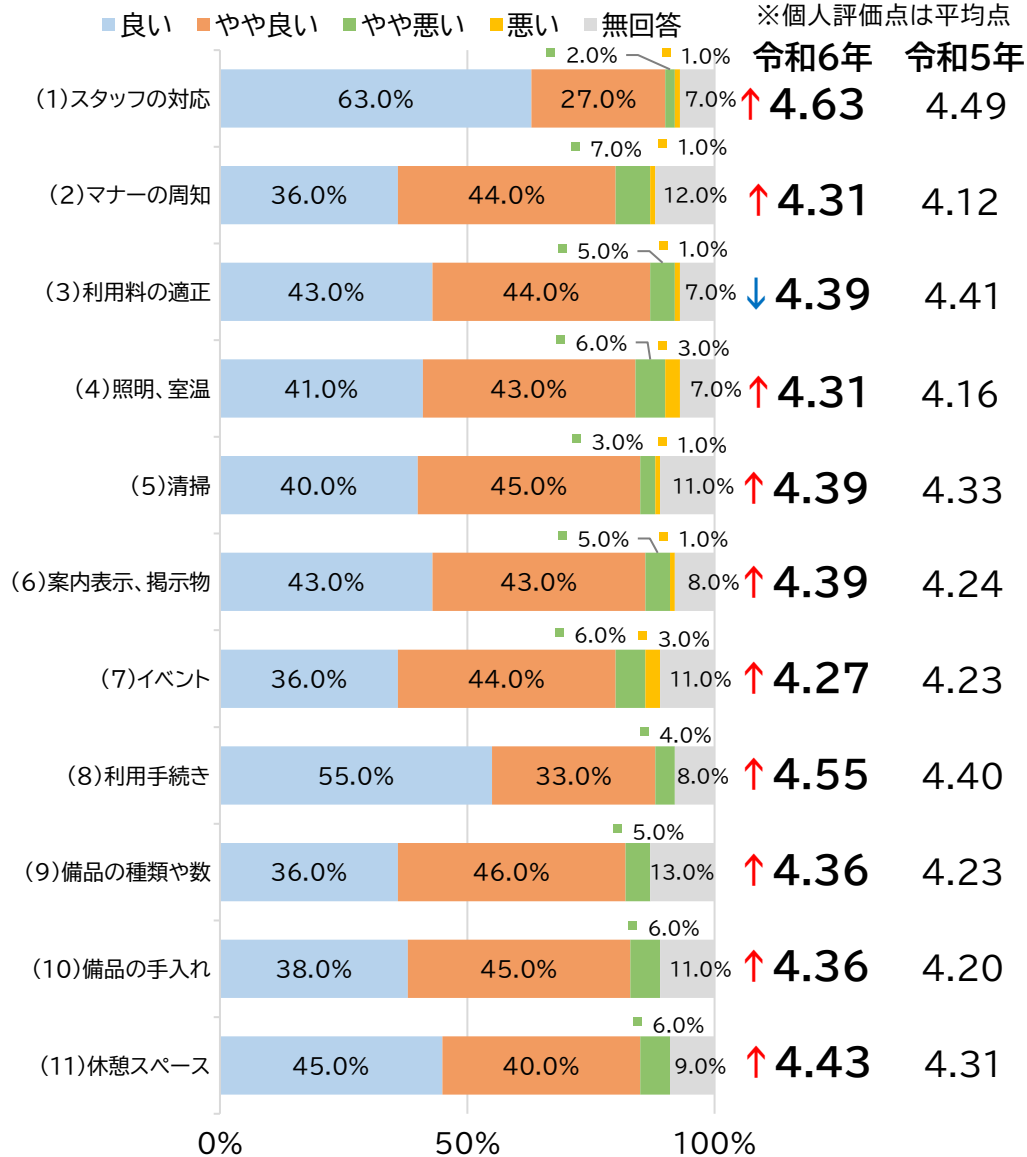
※各項目にA 良い=5点、B やや良い=4点、C やや悪い=3点、D 悪い=2点として点数を算出してあります。各項目の平均点を算出して評価点としており、その合計を100点満点に換算し総合評価点としています。



■全回答者の性別・年齢



■個別項目の満足度



アンケート調査にご協力いただき誠にありがとうございました。アンケート結果は今後の体育センター・総合公園の施設・運営の参考とさせていただきます。

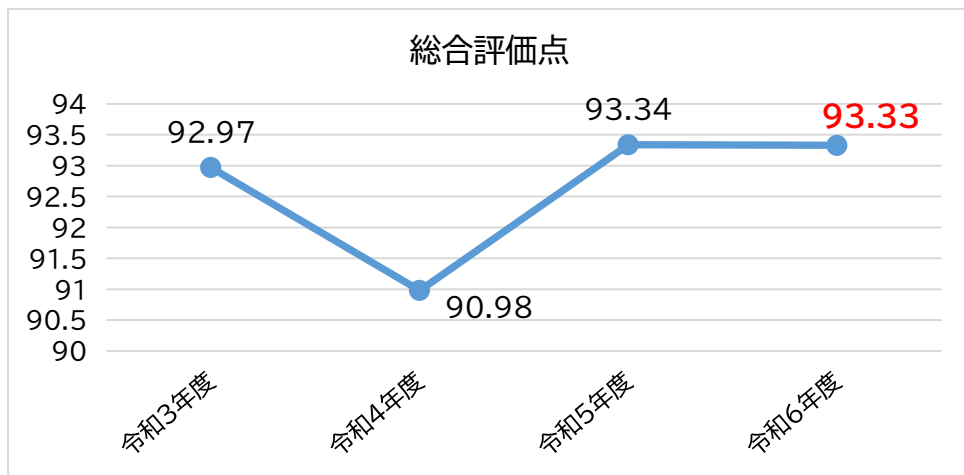
令和6年度 黒部市総合体育センター・総合公園利用者アンケート調査の結果

令和6年度12月3日～17日実施【トレーニング室】回答者数100名

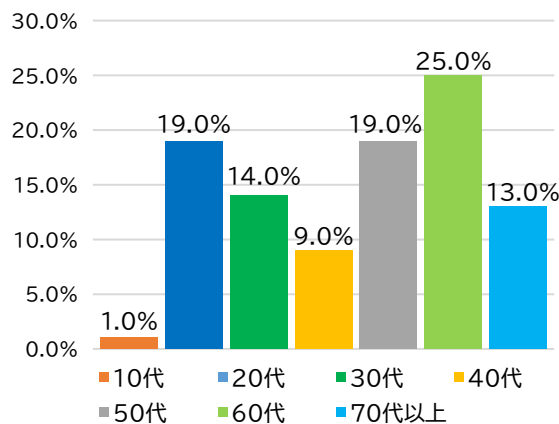
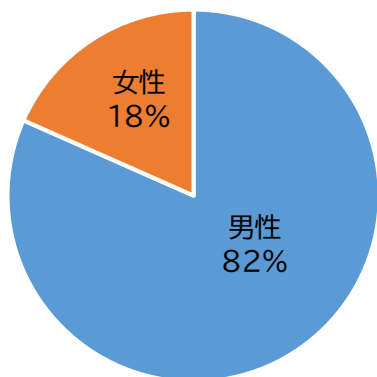
■総合評価点

93.33点/100.00点(令和5年度:93.34点)

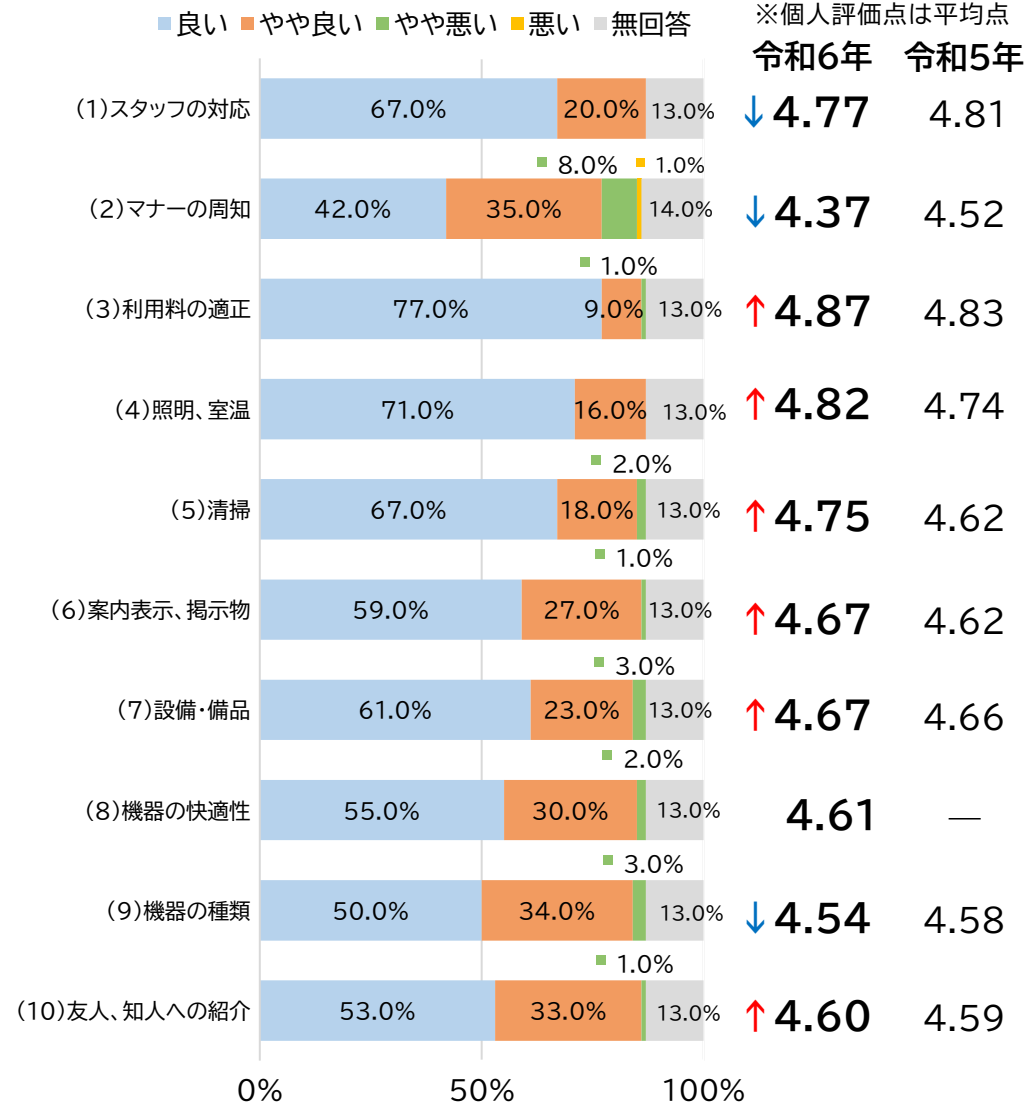
※各項目にA 良い=5点、B やや良い=4点、C やや悪い=3点、D 悪い=2点として点数を算出してあります。各項目の平均点を算出して評価点としており、その合計を100点満点に換算し総合評価点としています。



■全回答者の性別・年齢



■個別項目の満足度



アンケート調査にご協力いただき誠にありがとうございました。アンケート結果は今後の体育センター・総合公園の施設・運営の参考とさせていただきます。

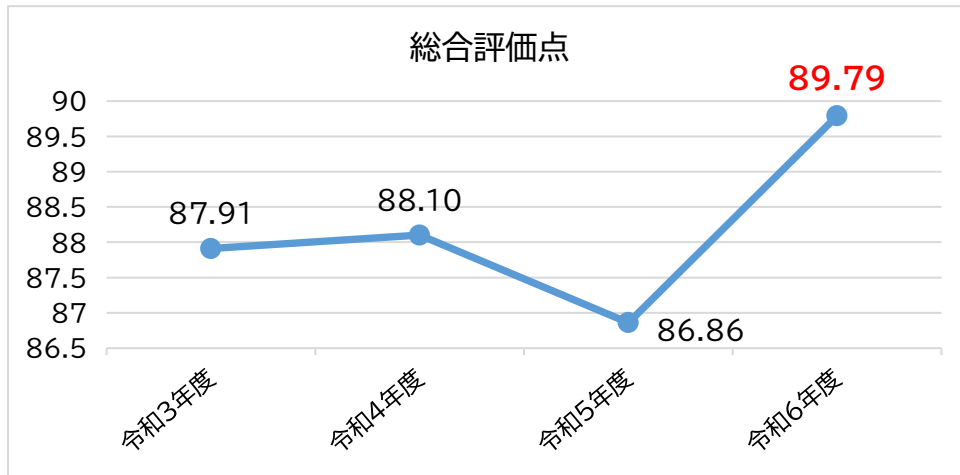
令和6年度 黒部市総合体育センター・総合公園利用者アンケート調査の結果

令和6年度 12月3日～17日実施 【温水プール】回答者数100名

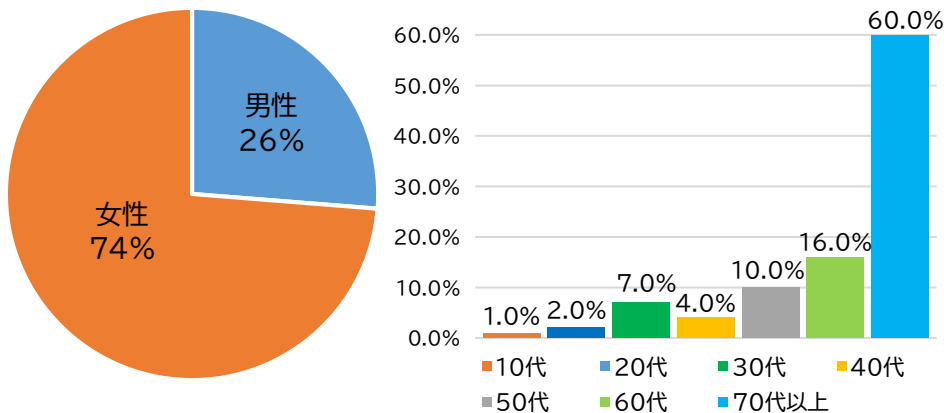
■総合評価点

89.79点/100.00点(令和5年度:86.86点)

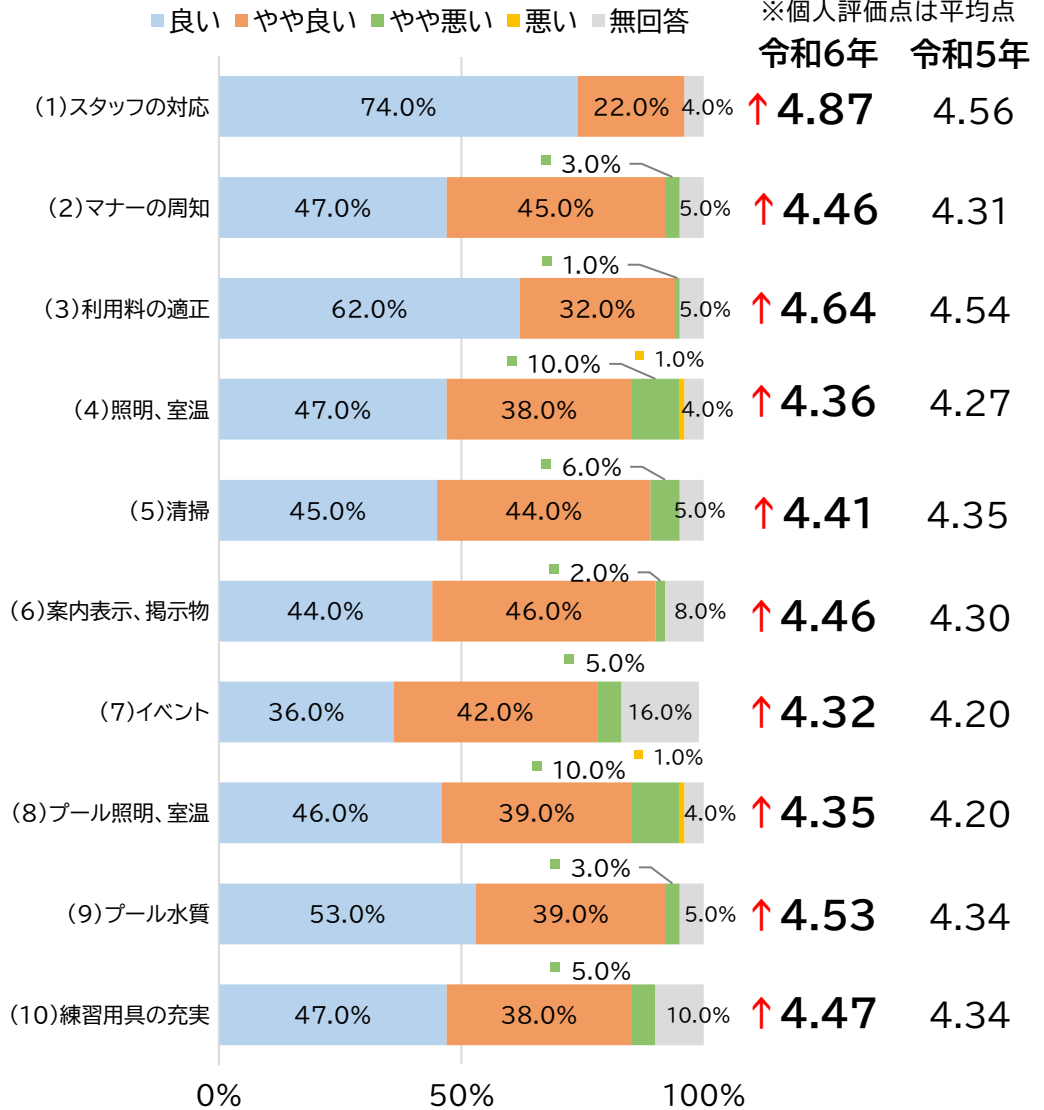
※各項目にA 良い=5点、B やや良い=4点、C やや悪い=3点、D 悪い=2点として点数を算出しております。各項目の平均点を算出して評価点としており、その合計を100点満点に換算し総合評価点としています。



■全回答者の性別・年齢



■個別項目の満足度



個人評価点

※個人評価点は平均点
令和6年 令和5年

アンケート調査にご協力いただき誠にありがとうございました。アンケート結果は今後の体育センター・総合公園の施設・運営の参考とさせていただきます。