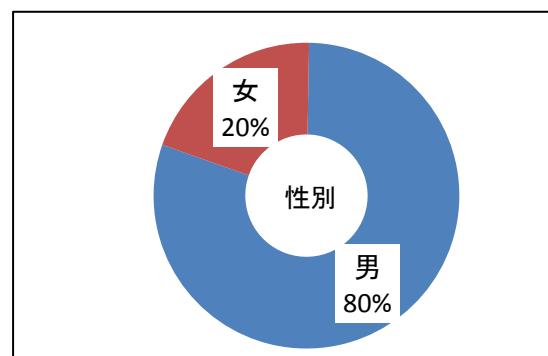
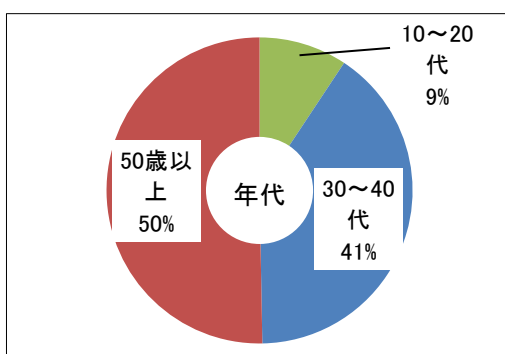
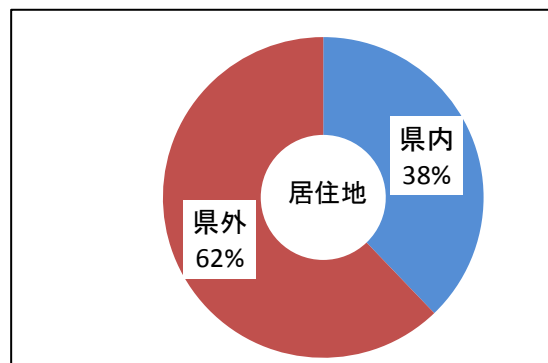
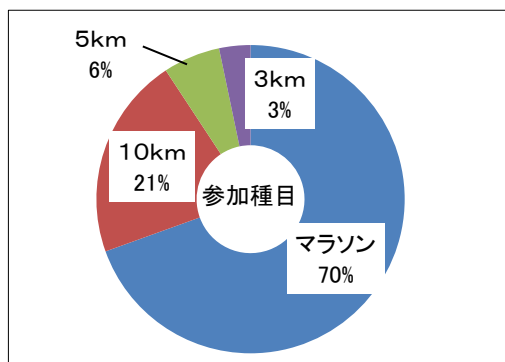


第35回カーター記念黒部名水マラソン アンケート結果 (実行委員会事務局調査)

- 実施日 平成30年6月17日～6月27日
- 実施方法 記録集希望者へアンケートハガキを同封
- 案内者数 1,709 人 エントリー数 10,591
- 回答者数 518 人 (回答率 30.3%)
(全体 4.9%)
- アンケート内容
 - ① 大会運営について 良かった点、悪かった点 (複数回答可)
 - ② 同伴者の有無、人数 (ランナー以外)
 - ③ 宿泊の有無、前泊・後泊、宿泊地
 - ④ 大会当日の交通手段

●回答者の内訳



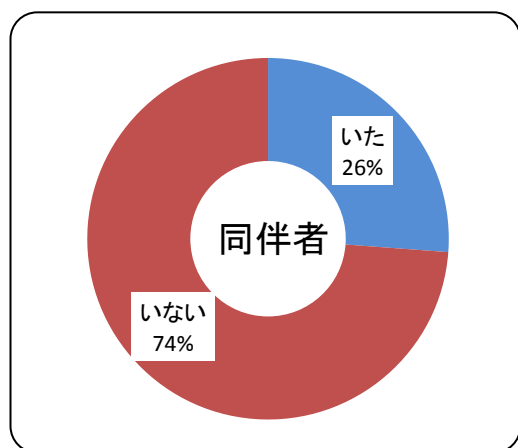
【①大会運営について】

(良かった点)

(悪かった点)

良かった点			悪かった点		
順位	項目	昨年比	順位	項目	昨年比
1	給水・給食	74.1% ▲ 3.3	1	トイレ(会場)	12.9% 0.7
2	沿道の応援	66.8% ▲ 1.3	2	荷物置場	9.7% 3.6
3	シャトルバス	64.3% ▲ 0.7	3	更衣室	9.5% 1.0
4	コース	61.4% ▲ 0.7	4	抽選会	7.3% 2.4
5	スタッフの対応	60.0% ▲ 3.5	5	トイレ(コース)	5.8% ▲ 1.5
6	完走証	49.2% ▲ 5.2	6	開催時期	5.6% ▲ 4.4
7	参加賞	47.3% ▲ 6.9	7	距離表示	5.0% ▲ 4.2
8	距離表示	44.8% ▲ 1.7	8	出店	3.5% 1.0
9	記録集	41.7% ▲ 4.3	9	駐車場	3.3% ▲ 0.4
10	選手受付	36.7% ▲ 6.9	10	給水・給食	2.5% 0.0
11	出店	29.3% ▲ 4.8	11	事前案内	2.5% 1.7
12	事前案内	28.4% ▲ 3.0	12	情報発信	2.3% 1.3
13	駐車場	28.4% ▲ 1.0	13	参加賞	2.1% 0.4
14	トイレ(会場)	27.2% ▲ 1.5	14	コース	1.4% ▲ 1.0
15	開催時期	25.3% ▲ 2.9	15	記録集	1.2% ▲ 0.3
16	荷物置場	24.3% ▲ 4.1	16	完走証	1.2% 0.5
17	情報発信	16.2% ▲ 3.3	17	沿道の応援	1.0% ▲ 0.5
18	トイレ(コース)	16.0% ▲ 1.8	18	シャトルバス	1.0% ▲ 0.4
19	抽選会	11.2% 1.0	19	選手受付	1.0% ▲ 0.4
20	更衣室	7.7% ▲ 3.0	20	スタッフの対応	0.4% ▲ 0.8

【②同伴者はいましたか(ランナー以外)】



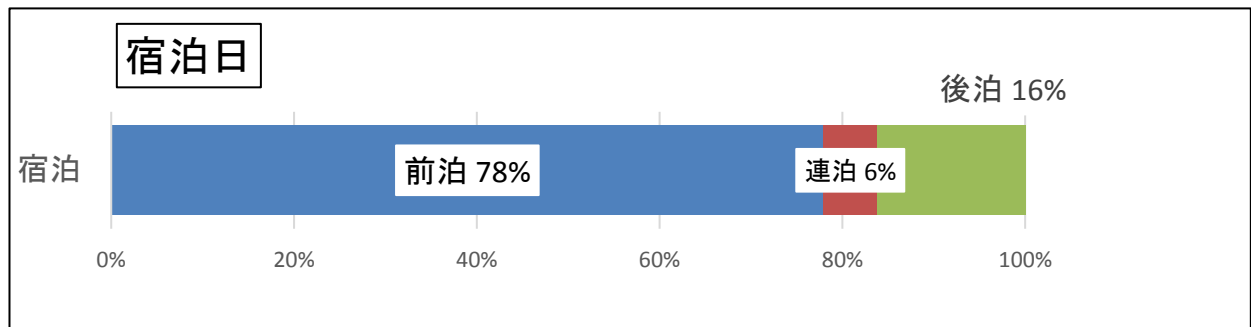
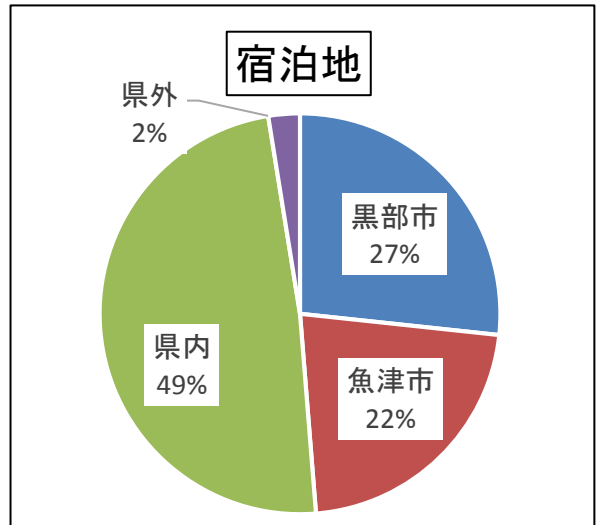
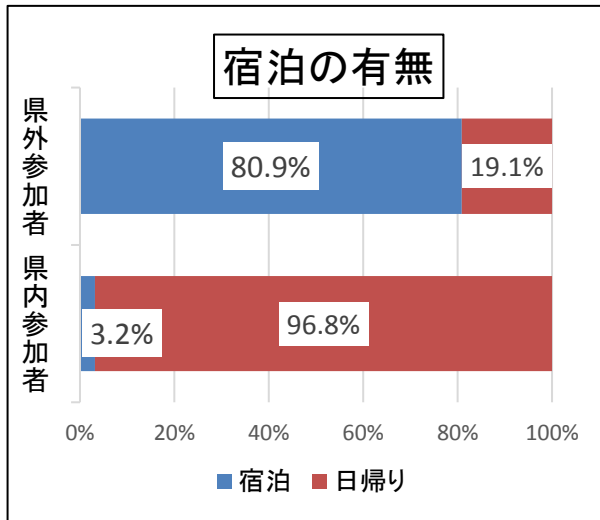
(同伴率)

種別	同伴率
全体	25.7%
マラソン	22.8%
10km	33.6%
5km	12.9%
3km	58.8%

(平均同伴者数)

種別	平均同伴者数	単位
全体	1.67	人
マラソン	1.50	人
10km	1.78	人
5km	2.00	人
3km	2.50	人

【③宿泊をしましたか】



【④大会当日の交通手段】

